



AILEAD365線上教學平台


◆ [功能更新公告請點選此處前往](#) ◆

◆ [使用手冊請點選此處前往](#) ◆

親愛的使用者您好：

力宇教育作為未來教育之領航者，不但擁有專業且資深的教材編撰團隊，且能提供符合教育趨勢的學習內容，是學習者堅強的後盾。此外，我們研發了校務經營者專用的教學管理系統與學習者專屬的數位學習平台，提供創新且多元化的銷售服務。我們整合了各項企業資源，與企業夥伴跨業合作，提供人文、科技、教育等多樣化的商品，期望打造出新型態的商業模式。

AILEAD365線上教學平台，由專業的教學團隊及編輯群，打造符合各學習階段的學習內容，透過高端技術與數據統計，提供專業的學習診斷與有效的補強練習。教師能輕鬆掌握學生學習狀況，讓拔尖與扶弱雙管齊下，快速達到教與學的成果。

為維護使用者權益，並提高使用品質，您可以透過本系統操作使用說明查詢相關使用辦法。本系統操作使用說明可透過點選系統中「使用說明」之按鈕連結，亦可透過客服人員取得。

若您針對本系統或本系統操作使用說明有任何疑慮及建議，可以透過客服人員，直接將資訊傳送給我們，協助我們改善AiLead365線上教學平台系統。

《教師版》AILEAD365系統操作使用說明

【總覽】介面說明

The screenshot shows the AILEAD365 Teacher Edition dashboard. It features a purple header with the school name (1), a navigation menu (2), a user profile (3), and two summary cards (4 and 5). Below these is a task record table (6) and a calendar (7).

1 力宇教育 學習平台

2 總覽 影片 測驗 班務

3 Linda老師(英文) 登出 使用說明

4 派卷數: 0 未完成 0 已完成人數: 113

5 影片數: 0 未完成 0 已完成人數: 24

6 任務紀錄
此處顯示30天內紀錄，若要查閱完整紀錄，請由班務內的任務清單功能查詢

全部 影片 試卷

開始時間	結束時間	科目	任務名稱	人數	任務標籤	狀態
2022/08/16	2022/08/19	英語文	1. 助動詞can的用法_句型介紹(1)	3/0/1		進行中
2022/07/19	手動結束	英語文	3. 111適南版國三上英語第3次段考卷	0/1/0		進行中

顯示 1 到 8 筆，共 8 筆紀錄

第一頁 上一頁 1 下一頁 最終頁

7 行事曆 + 新增行事曆
八月 2022 今天/本週

日	一	二	三	四	五	六
31	1	2	3	4	5	6
7	8	9	10	11	12	13

- ① 學校名稱
- ② 主選項列
- ③ 帳戶個人名稱與頭貼:點選頭像可「登出」或前往「使用說明」
- ④ 試卷:顯示「派出試卷數量/未完成人數/已完成人數」
- ⑤ 影片:顯示「派出影片數量/未完成人數/已完成人數」
- ⑥ 任務紀錄:快速瀏覽任務紀錄並可區分「影片/試卷」查看，此列表僅顯示30天內之紀錄。(任務詳細資訊請至 [班務] 中 [任務清單] 查詢)

(※發問回覆亦會顯示於此, 並顯示未回覆或已回覆, 已回覆之訊息三天後刪除)

⑦ 行事曆: 可建立及檢視分校內部人員之共同行事曆。

一、出卷與試卷管理

1. [考試－線上出卷]

1-1. 快速出卷(國中數學): <https://youtu.be/1YPx-iZggOI>

1-2. 程度出卷(國中英文/選全冊): https://youtu.be/IKFh_x5Cmn8

1-3. 手動出卷(國中自然): <https://youtu.be/iUk31AY-Q9w>

2. [考試－派卷與管理]

3-1. 派卷與管理: <https://youtu.be/xQvcgqgFr5U>

3-2. 考卷快速公開及考卷快速限用: <https://youtu.be/MqZ7OchCJMo>

3-3. 補充說明－考卷公開: <https://youtu.be/codD88ghxCw>

二、派卷與測驗紀錄

1. [考試－線上派卷]

1-1. 線上派卷: <https://youtu.be/xQvcgqgFr5U>

2. [班務－測驗紀錄]、[班務－收藏題庫]

2-1. 測驗紀錄和收藏題庫: <https://youtu.be/PnX7ZDZO2xI>

2-2. 測驗紀錄-知識點精熟程度標準: <https://youtu.be/KU1h7xmQBAE>

2-3. 測驗紀錄-匯出資料: <https://youtu.be/QKCNKHQaneI>

三、派片與觀看紀錄

1. [學習－教學影片]

1-1. 線上派片: <https://youtu.be/SAY0jZu9IU>

2. [班務－影片紀錄]

2-1. 影片觀看紀錄: <https://youtu.be/bdVmWaBLC54>

四、任務管理

1. [班務－任務清單]

1-1. 任務清單說明：<https://youtu.be/0btsURie6jA>

1-2. 線上派卷_已結束：<https://youtu.be/-T0tt8omW1U>

1-3. 線上派卷_進行中：<https://youtu.be/aiEZ7xog7Po>

1-4. 教學影片_已結束、進行中：<https://youtu.be/JIISoEHArM>

五、學習歷程

1. [班務－學習歷程]

1-1. 學習歷程：<https://youtu.be/L5Bcg-WVXZA>

1-2. 學習歷程-校正回歸：<https://youtu.be/jE54WaZRrEA>

◆ 使用手冊下載：

>> [老師]學習平台使用手冊.pdf ([點此前往](#))

>> [老師]操作說明影片：<https://youtu.be/eTpssOyviU4>

>> [學生]學習平台使用手冊.pdf ([點此前往](#))

>> [學生]操作說明影片：<https://youtu.be/BMvBKnbPfA>

◆ 2024.04月份更新項目：(更新於2024.4.22)

1) 自動重考：

① 『線上派卷』的任務設定

② 可設定測驗自動重考，若學生未滿指定分數，將無法交卷並重新考試。

※所有已作答選項會清除。使用此功能前，務必提醒學生認真作答

發放成績 學生交卷後立即發放
 結束考試後統一發放

自動重考 開啟

若開啟自動重考，學生測驗未滿指定分數將重新作答

60 分

上一步 確定

◆ 2023.11月份更新項目：(更新於2023.11.27)

1. 學生名片：(主任、資訊)在主功能列的『管理』點選『學生查看』

(1) 個人名片匯出：於搜尋列輸入姓名後，點選匯出名片即可

(2) 班級名片匯出：請選擇班級，點選匯出名片即可

(3) 全部匯出：接點選匯出名片即可

※匯出後學生掃描QR CODE 即可快速登入



◆ 2023.06月份更新項目：(更新於2023.06.14)

1) 匯出成績報表：

- ① 在已結束的測驗任務中點選『成績報表』
- ② 找到『答題狀況』點選『匯出成績報表』按鈕
- ③ 即可匯出excel成績報表

測驗狀態：2-1數學 (已結束)

1

成績報表 檢討考卷 檢視考卷 收回任務

答題狀況

2

缺考補考 缺考不補考 匯出成績報表

班級排名	姓名	成績	複習率	已複習	錯題	1	2	3	4	5	6	7	8	9
						①	①	②	④	②	③	④	②	③
1	Ashely	90	100%	1	1	①	①	②	④	②	③	④	③	③
2	Benson	80	100%	2	2	①	②	②	④	②	③	④	①	③
3	Demi	60	0%	0	4	①	①	③	③	②	③	②	②	③

3

	A	B	C	D	E	F	G	H	I	J	K	L	M	N	O	P	Q
1	成績總覽:小六1-2數學小考 (試卷名稱：1-2數學)																
2	考試開始：2023-02-16 17:59																
3	考試結束：2023-03-20 11:48																
4	平均分數：68																
5	實到人數：4																
6	應到人數：5																
7	缺考人數：1																
8	出席率：80%																
9	平均答題時間：0分46秒																
10	班級排名	姓名	成績	複習率	已複習	錯題	題號	1	2	3	4	5	6	7	8	9	10
11							正確答案	①	①	②	④	②	③	④	②	③	④
12	1	Ashely	90	100%	1	1		①	①	②	④	②	③	④	③	③	④
13	2	Benson	80	100%	2	2		①	②	②	④	②	③	④	①	③	④
14	3	Demi	60	0%	0	4		①	①	③	③	②	③	②	②	③	②
15	4	Edward	40	0%	0	6		①	①	①	①	①	③	③	③	③	③
16	5	Cathy(缺)	N/A	-	-	-		-	-	-	-	-	-	-	-	-	-
17	班級正答率							100%	75%	50%	50%	75%	100%	50%	25%	100%	50%

◆ 2022.09月份更新項目：(更新於2022.09.15)

1) 教師使用介面【總覽】更新：

力宇雲端 學習平台 王老師

總覽 知識健檢 影片 測驗 班務 管理 設定

總覽

48個 進行中任務
163個 未完成任務
382個 未完成任務

總派卷數：485 已完成任務：437 總影片數：163 已完成任務：160

任務紀錄
此處顯示30天內紀錄，若要查閱完整紀錄，請由班務內的任務清單功能查詢

全部 影片 試卷

開始時間 結束時間 科目 任務名稱 人數 任務標籤 狀態

2) 【測驗紀錄】及【影片紀錄】篩選器新增『班級狀態篩選』功能：

測驗紀錄

選擇機構 選擇年級 請選擇班級狀態 選擇班級 搜尋學生姓名 匯出測驗成績

機構 年級 班級 學習程度 教材版本 平均分數

力宇體驗校	國中三年級	國一英文體驗班		未分類	未分類	21
力宇體驗校	國中三年級	國一社會般	林志諺大	未分類	未分類	0
力宇體驗校	國中三年級	國三社會班	林志諺大	未分類	未分類	5
力宇體驗校	國中三年級	中正國一數學A班	林志諺大	未分類	未分類	14
力宇體驗校	國中三年級	中正國二自然A班	林志諺大	未分類	未分類	0

影片紀錄

選擇機構 選擇年級 請選擇班級狀態 選擇班級 搜尋學生姓名 匯出影片成績

機構 年級 班級 學習程度 教材版本 累積影片數

Sherry文理補習班	國中三年級	109國二國文		未分類	未分類	0	
Sherry文理補習班	國中三年級	109國二國文班	1	Yuzu	未分類	2	
Sherry文理補習班	國中三年級	109國二國文班	2	Miluku	未分類	0	
Sherry文理補習班	國中三年級	109國二國文班	9	Kane	C	適南	15
Sherry文理補習班	國中三年級	109國二英文班	9	Kane	B	適南	18

◆ 2022.08月份更新項目：(更新於2022.08.31)

- 1) 教學影片挑選小幫手:幫助計算老師已挑選影片的總支數及總時數。

教學影片

國中二年級 數學 國二上 適南 點選下方範圍後 派出影片

課次/章節	時間	派出次數
1-1 乘法公式		
<input checked="" type="checkbox"/> 重點1_分配律_觀念	00:11:09	0
<input checked="" type="checkbox"/> 重點1_分配律_範例1-2	00:09:22	2
<input type="checkbox"/> 重點1_分配律_範例3-5	00:09:59	
<input type="checkbox"/> 重點2_和的平方公式_觀念	00:10:11	

總時數 已選影片數
00:20:31 2
隱藏

- 2) 學生【自我練習】及老師【教學影片】篩選條件暫存, 關閉頁面後再次開啟時, 上一次篩選的條件將保留以利繼續前一次作業。

自我練習

每一個題目都只有一次作答機會哩! 請認真作答~

108國二英文班 (1... 國二上 適康 點選下方範圍後 開始練習

教學影片

國中二年級 數學 國二上 適南 點選下方範圍後 派出影片

◆ 2022.07月份更新項目：(更新於2022.07.21)

- 1) 7/1系統大升級:系統中內容將升級為111學年新教材。
- 2) 學習歷程按鈕更名:『錯題練習』更名為『全班錯題卷』。



- 3) 學習歷程按鈕更名:『校正回歸』更名為『錯題校正』。



- 4) 已結束的測驗任務中『成績總覽』與『答題狀況』功能合併為『成績報表』。

新功能 I - 已結束測驗任務：功能優化

已結束的測驗任務中的功能鍵更新：

過去的 **成績總覽** 及 **答題狀況** 合併為 **成績報表**，任務的數據及報表也將共同顯示於其中。

測驗狀態：1.109國二英文_暑期預習作業 (已結束)

成績報表

檢討考卷

試題匯出

檢視考卷

收回任務

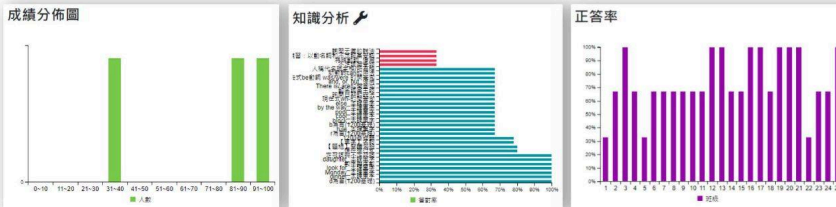
新功能 II - 已結束測驗任務《成績報表》：功能優化

成績報表 中首先可以看到『任務基本資訊』：

- 1 平均分數：本次任務中，所有作答學生的平均分數。
- 2 出席率：本次任務中，老師指派測驗的所有學生中有多少學生出席應試。
- 3 平均答題時間：本次任務中，根據老師派任務時設定的作答時間，計算所有學生實際平均作答時間的指標。(▲注意：若老師派卷時沒有設定作答時間，此數據將無效)



- 4 『成績分佈圖』、『知識分析』及『正答率』跟過去一樣以圖表呈現。



- 5 答題狀況：合併至成績報表中，『補考功能』也一併於此處操作。

答題狀況

5

缺考補考 缺考不補考

班級排名	姓名	成績	複習率	已複習	錯題	1	2	3	4	5
						A	C	A	B	C
1	吳小靈(缺)	N/A	-	-	-	-	-	-	-	-
1	吳大靈(缺)	N/A	-	-	-	-	-	-	-	-
班級正答率						50%	100%	100%	50%	50%

◆ 2022.01月份更新項目：(更新於2022.01.31)

- 1) 系統於2022.01.20學期置換已完成。(109下學期→110下學期)
- 2) 「線上出卷」>>「快速出卷」:如有於步驟3「重複題目篩選」篩選掉過去曾出過的題目,將於步驟4「出卷設定」時顯示【已篩選掉的題目數量(篩選題數)】以及【還剩下多少題目可以出卷(剩餘題目)】。

- 3) 「學習歷程」>>「類題練習」>>「不挑題」:類題練習若勾選不挑題,系統將自動依據下列規則出題:正答率低於60%時,判斷出易、中易題;正答率高於60%,判斷出中、中難、難題。

組完考卷可直接派出考卷給學生(線上派卷/下次再說),系統自動判斷哪一位學生的錯題卷就派給哪一位學生。(※若選取下次再說,派卷者將自行選取考卷並一一派給對應的學生,系統將無法自動對應。)

◆ 2021.12月份更新項目：(更新於2021.12.30)

- 1) 「學習歷程」>> 勾選多人的「錯題練習」>>「個別適性錯題卷」：
組完考卷可直接派出考卷給學生(線上派卷/下次再說)，系統自動判斷哪一位學生的錯題卷就派給哪一位學生。(※若選取下次再說，派卷者將自行選取考卷並一一派給對應的學生，系統將無法自動對應。)
- 2) 補考新機制：任務結束後未考試學生可再次派發補

若任務結束後才發現有學生還沒點進任務去考試...也別擔心~老師讓你補考，免算0分！

科目 ↑↓	任務名稱	人數	任務標籤	狀態 ↑↓
自然	國1下自然1st段考複習	2/0/1 位學生尚未作答	複習	已結束

- 1) 任務結束後卻有學生尚未考試的測驗任務，請點選「答題狀況」

測驗狀態：國1下自然1st段考複習 (已結束)

應試學生

學生： Kane Demi 國一全科生2

學生數量：3位

- 2) 應試學生共三位，有兩位學生尚未作答任務就結束了，學生成績將不計分
- 3) 請點選 為此兩位學生進行補考(已考過的學生無法再進行補考)
- 4) 若點選 將無法再為尚未考試的學生補考，學生成績亦不計分

班級排名	姓名	成績	複習率	已複習	錯題	1	2	3	4	5	6	7	8
						A	B	D	B	C	C	D	C
1	國一全科生2	90	0%	0	4	A	B	D	B	C	C	D	C
2	Kane(缺)	N/A	-	-	-	-	-	-	-	-	-	-	-
2	Demi(缺)	N/A	-	-	-	-	-	-	-	-	-	-	-
班級正答率						100%	100%	100%	100%	100%	100%	100%	100%

- 5 進入「缺考補考」後，先勾選要補考的學生
- 6 再設定補考的「開始時間」及「結束時間」
- 7 即可開始補考

缺考設定
✕

請勾選要補考學生

5	<input checked="" type="checkbox"/>	姓名
	<input checked="" type="checkbox"/>	Kane
	<input checked="" type="checkbox"/>	Demi

顯示 1 到 2 筆，共 2 筆紀錄

第一頁 前一頁 1 下一頁 最終頁

6 補考開放考試

指定開始時間

立即開始

補考結束考試

指定結束時間

開始 天後結束

取消 開始補考 7

- 8 老師端-任務清單：將從新顯示此筆任務並顯示補考時間及「補缺」的標籤

補(考/重)開始時間	補(考/重)結束時間	機構	班級	科目	任務名稱	人數	任務標籤	狀態
2021/12/02	2021/12/02	Sherry文理補習班	110國一自然班	自然	國1下自然1st段考複習	2/0/1	補缺	進行中

- 9 學生端-待完成任務：將重新顯示同一筆任務，並標註(補考)

任務標籤	班級	影片單元/試卷名稱	題數	影片時間/測驗作答時間	開始時間/補(考/重)開始時間
線上派卷(補考)	110國一自然班	國1下自然1st段考複習	40	不限時間	2021/12/02 13:53

! 關鍵 給未作答的學生補考機會

補考功能將應用在同一個任務上，因此僅能讓尚未點開任務作答的學生使用。若學生為考差欲再次補考，請重新設定另一筆任務派發一樣的考卷給該學生，才不會覆蓋學生第一次考試的成績，進而影響學習數據分析的準確性。

3) 補看新機制: 任務結束後未觀看任務影片的學生可再次派發影片補看

若任務結束後才發現有學生還沒點進任務去看影片...也別擔心~老師讓你再看一次!

科目 ↓↑	任務名稱	人數	任務標籤	狀態 ↓↑
英語文	1. 人稱代名詞主格/所有格_句型介紹(1)	2/0/1 <small>位學生尚未作答</small>		已結束

① 任務結束後卻有學生尚未觀看的影片任務，請點選「播放狀況」

教學影片：1. 人稱代名詞主格/所有格_句型介紹(1) (已結束)

① [播放狀況](#) [觀看影片](#) [收回任務](#)

應試學生

學生： Yuzu Lenny Mars

學生數量：3位

② 應觀看學生共三位，有兩位學生尚未觀看影片任務就結束了

③ 請點選 [未點播補看](#) 為此兩位學生進行補看(已觀看過任務影片的學生無法再進行補看)

109國二英文班：1. 人稱代名詞主格/所有格_句型介紹(1) (影片名稱：人稱代名詞主格/所有格_句型介紹(1))

未點播：學生尚未點播觀看
已點播：學生點播影片觀看
補看中：老師有設定補看的學生(補看結束後將轉換成「已補看」或「未點播」)
已補看：學生已在老師設定補看後點播觀看
備註：使用者的載具、瀏覽器與網路速度可能會影響下表「觀看進度」的更新準確率
系統會以學生觀看影片結束後的紀錄為準

③ [未點播補看](#)

狀況	座號	學生	點播時間	播放時間	完成率	觀看進度
已補看	2	Yuzu	2021/11/04 16:11:47	00:00:02	2%	<div style="width: 2%;"></div>
未點播	12	Lenny	--	--	--	
未點播	14	Mars	--	--	--	

②

! 關鍵 影片無『不補看』按鈕

因影片即使未觀看也不影響成績計算或數據，因此不需提供『未點播不補看』之按鈕。

- ④ 進入「未點播補看」後，先勾選要補考的學生
- ⑤ 再設定補看的「開始時間」及「結束時間」
- ⑥ 即可開始補考

補看影片設定
✕

請勾選要補看影片學生

④

<input checked="" type="checkbox"/>	姓名
<input checked="" type="checkbox"/>	Lenny
<input checked="" type="checkbox"/>	Mars

顯示 1 到 2 筆，共 2 筆紀錄

第一頁 上一頁 1 下一頁 最終頁

⑤

開放補看影片

指定開始時間

立即開始

結束補看影片

指定結束時間

開始 天後結束

取消 開始補看
⑥

- ⑧ 老師端-任務清單：將從新顯示此筆任務並顯示補看時間及「補缺」的標籤

補(考/看)開始時間	補(考/看)結束時間	機碼	班級	科目	任務名稱	人數	任務標籤	狀態
2021/12/02	2021/12/02	Ssherry文理補習班	109國二英文班	英語文	1. 人稱代名詞主格/所有格_句型介紹(1)	2/0/1	補缺	進行中

- ⑨ 學生端-待完成任務：將重新顯示同一筆任務，並標註(補考)

全部
影片
試卷
複習

任務種類	班級	影片單元/試卷名稱	題數	影片時間/測驗作答時間	開始時間/補(考/看)開始時間
教學影片(補看)	109國二英文班	1. 人稱代名詞主格/所有格_句型介紹(1)	--	00:23:47	2021/12/02 14:54

! 關鍵 給未點播影片的學生補看機會

補看功能將應用在同一個任務上，因此僅能讓尚未點開任務觀看影片的學生使用。若學生以觀看過卻又想再看一次同一支影片，請重新設定另一筆任務派發一樣影片給該學生。

◆ 2021.10月份更新項目：(更新於2021.10.31)

1) 學習歷程透過「校正回歸」功能校正學生的錯題

曾做錯的題目在系統中將永遠是為錯題，利用校正回歸給學生再次將錯題校正回對題的機會：

- ① 請依序點選完欲查詢學習歷程的班級及範圍。
- ② 請勾選欲校正錯題回歸為正題的課次/章節或知識點。
- ③ 請勾選一位學生 (錯題校正回歸一次僅能針對一位學生進行校正)。

Sherry文理補習班 國中二年級 進行中 109國二英文班 (1... 顯示已離班學生

來源 進度測驗 段考

冊別 國一上 國二上 國三上
 國一下 國二下 國三下

知識項度 課次/章節 知識點

呈現數據 練習量 正答率 復原率

考試區間 全部 指定區間

勾選下方知識內容後

知識點	全班	選一全科生2	Demi	Kane
<input checked="" type="checkbox"/> 本課單字	58%	0%	85%	50%
<input checked="" type="checkbox"/> 人稱代名詞主格/所有格	50%			

④ 請點選「校正回歸」，校正回歸為不可逆操作，請再三確認並進入下一步。

⑤ 請挑選欲校正回歸的錯題，並依指示組卷。

⑥ 請進行派卷，派發給學生練習。

！關鍵 校正回歸為不可逆操作

校正回歸將幫助學生再次做答錯題，在此次測驗中若學生作答正確，則該錯題在系統中將從此校正為正題。此校正將影響學生學習歷程數據、自我練習等級及單元紀錄等級，且若未來質性錯題練習，校正回歸為正題的題目將不會出現(除非學生在測驗中再次答錯)。

2) 跳轉頁面功能

因應頁數過多，此功能方便輸入頁碼並按下箭頭(→)後，即可直接跳至該頁面。目前此功能在「新增學生」、「新增班級」、「新增教職員」、「任務清單」、「測驗紀錄」、「影片紀錄」、「派卷與管理」、「試題發問與回覆」、「手動出卷-選題」都可以看到。



◆ 2021.08月份更新項目：(更新於2021.08.31)

1) 任務清單新增『標籤管理』功能



◆ 2021.05月份更新項目：(更新於2021.05.30)

- 1) 程度出卷:進入程度出卷選取題組題型的題目時,可控制題組題的數量以利於根據個人習慣組出符合心中預設題數的考卷唷!

順序	題型類別	題型名稱	總題數	總題組數	總答數	欲選題組數	題數【易】		題數【中】		題數【難】		選題數	選答數	請選擇一種配分方式		分數
							可選	欲選	可選	欲選	可選	欲選			每題分數	每答分數	
1	單選題型	單選題	13531	--	13531	--	7405	<input type="text" value="0"/>	4961	<input type="text" value="0"/>	1165	<input type="text" value="0"/>	0	0	<input type="text" value="0"/>	<input type="text" value="0"/>	0
2	單選題型	題組	1148	<input type="text" value="420"/>	1148	<input type="text" value="19"/>	448	16	478	13	222	27	<input type="text" value="56"/>	<input type="text" value="56"/>	<input type="text" value="0"/>	<input type="text" value="0"/>	0.0
合計													56	56			0

- 顯示可選取的「總題組數量」(≠總題數)
- 請輸入您欲選取的題組“組數”(ex.一組題組題會有3小題)
- 確認系統顯示您所選題組中,共含幾題題目

! 關鍵 可更輕鬆控制題組的數量

進入程度出卷選取題組題型的題目時,可控制題組題的數量以利於根據個人習慣組出符合心中預設題數的考卷唷!
也可利用其他題型(ex.單選題)來湊滿整數出卷。最後,請記得確認您的配分~~

- 2) 「程度出卷」及「手動出卷」自動配分功能:可一鍵設定考卷配分。

程度出卷

順序	題型類別	題型名稱	總題數	總題組數	總答數	欲選題組數	題數【易】		題數【中】		題數【難】		選題數	選答數	請選擇一種配分方式		分數
							可選	欲選	可選	欲選	可選	欲選			每題分數	每答分數	
1	單選題型	單選題	6508	--	6508	--	3539	<input type="text" value="10"/>	2427	<input type="text" value="20"/>	542	<input type="text" value="9"/>	39	39	<input type="text" value="0"/>	<input type="text" value="0"/>	0.0
2	單選題型	題組	530	193	530	<input type="text" value="4"/>	223	2	209	8	98	1	11	11	<input type="text" value="0"/>	<input type="text" value="0"/>	0.0
合計													50	50			0

自動配分

選題數	選答數	請選擇一種配分方式		分數
		每題分數	每答分數	
39	39	<input type="text" value="2"/>	<input type="text" value="0"/>	78.0
11	11	<input type="text" value="2"/>	<input type="text" value="0"/>	22.0
50	50			100

- 於【程度出卷】「出卷設定」處選完題目後:
- 點選「自動配分」
- 系統將自動配分(若配分未滿100,出卷後系統將自動以“總分100分”來顯示)

手動出卷

題目類型	題型名稱	選擇資訊				分數資訊			
		易	中偏易	中	中偏難	難	總題數	配分	小計
選擇題型	題組	0	0	33	0	0	33	<input type="text" value="0"/>	0.0
總計		0	0	33	0	0	33		0

自動配分

總題數	配分	小計
33	<input type="text" value="3"/>	99.0
33		99

- 點選「自動配分」
- 系統將自動配分(若配分未滿100,出卷後系統將自動以“總分100分”來顯示)

◆ 2021.04月份更新項目：(更新於2021.04.30)

- 1) 學習歷程:「顯示已離班學生」開關,方便管理班級以區分學生。



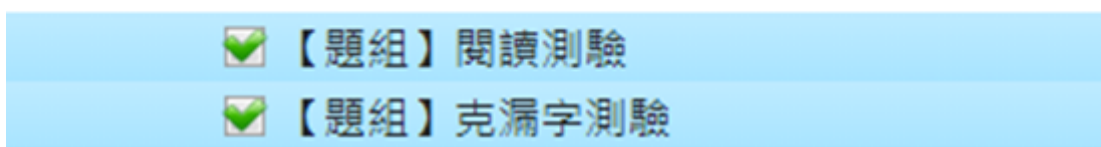
! 關鍵 一鍵顯示
列表預設隱藏「已離班的學生」。勾選開啟按鍵,就可以一鍵顯示過去曾在此班,但現在已離班的學生資料囉!
注意: 學生姓名後方標示(離),代表此學生已離班。

- 2) 錯題練習:學習歷程中的「錯題練習」新增設定小視窗,可設定題數及難易度。超過100題時可分批將試題組卷,以確保題題都能複習到!



! 關鍵 難易度及題數調整
錯題可選擇「難易度」及依照設定「題數」來出卷。
錯題超過100題也可直接匯出成紙本,不怕漏掉後面的錯題永遠複習不到!
註: 一張考卷題數上限為100題。

- 3) 國中英語三下「閱讀測驗」及「克漏字測驗」題組試題已上線。



◆ **2021.02**月份更新項目：(更新於2021.02.28)

- 1) 新增主題課程:英語2000單(測驗、影片、講義)。
- 2) 數學解題影片上線:針對[國三第三次段考範圍]難題及中偏難題製作解題影片, 解題老師細心提供難題之詳細解答。